

## KYSELY YHDYSKUNTATEKNIikka 2023 -NÄYTEILLEASETTAJILLE

Tutkimuksen tavoitteena oli selvittää Yhdyskuntatekniikka 2023 -näyttelyn näytteilleasettajien mielipiteitä tapahtumasta. Tutkimuksen kohderyhmänä oli tapahtuman näytteilleasettajien suomenkieliset yhteyshenkilöt. Vastausprosentti oli 31.



Osa vastauksista on verrattu aikaisempien kyselyjen tuloksiin.

### Vastaajien kokemus Yhdyskuntatekniikka-näyttelystä

Vastaajien määrä: 73

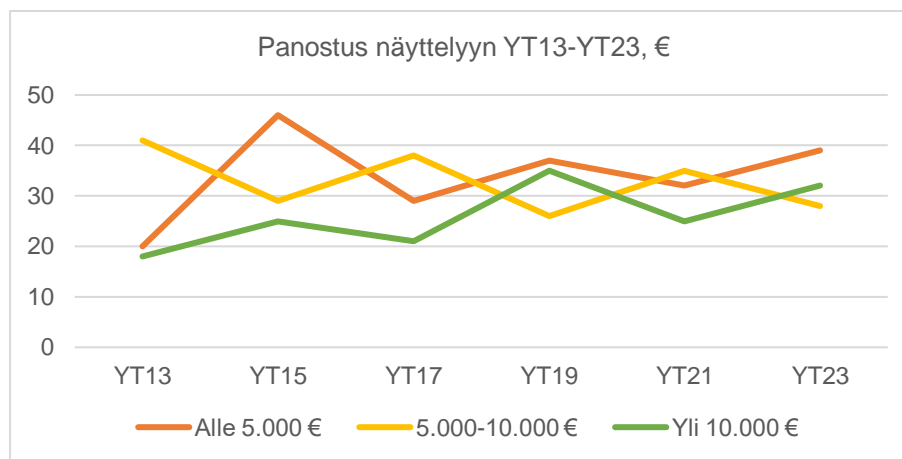
Vastaajat olivat osallistuneet Yhdyskuntatekniikka-näyttelyyn seuraavasti:

- ensimmäinen kerta 28 % (YT21: 20 %; YT19: 28 %; YT17: 5 %)
- 2-3 kertaa 19 % (YT21: 26 %; YT19: 16 %)
- 4-6 kertaa 12 % (YT21: 20 %; YT19: 12 %)
- useammin 41 % (YT21: 27 %; YT19: 44 %; YT17: 11 %)

Vastaukset ovat hyvin samanlaisia kuin edellisen Jyväskylässä järjestetyn näyttelyn palautteissa vuonna 2019.

### Rahallinen panostus näyttelyyn

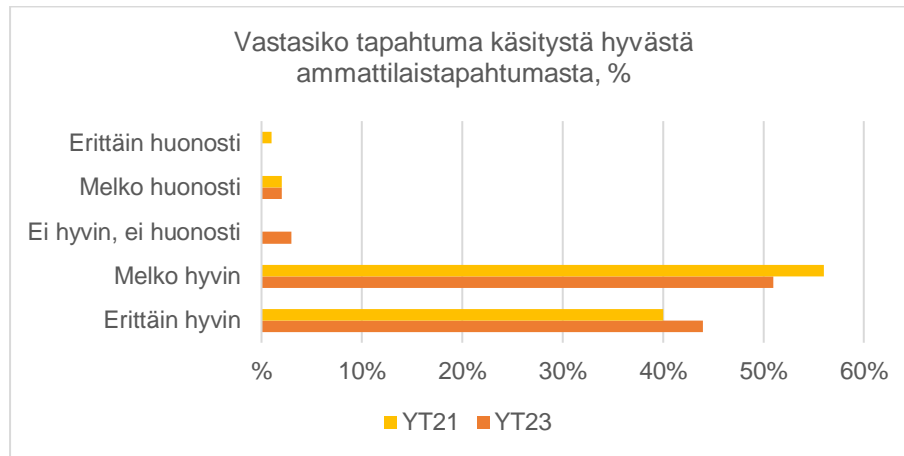
Vastaajien määrä: 74



Sekä vähiten että eniten panostavien osuus nousi edellisestä näyttelystä.

## Kuinka näyttely vastasi käsitystänne hyvästä ammattilaistapahtumasta?

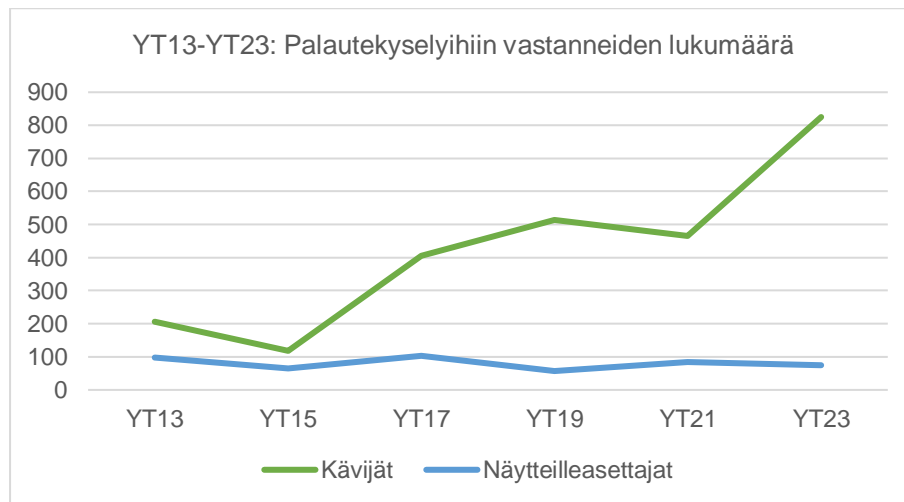
Vastaajien määrä: 68



## Suosittelisitteko Yhdyskuntatekniikka-näyttelyä?

Vastaajien määrä: 72

Vastaajista 88 % suosittelisi Yhdyskuntatekniikka-näyttelyä, 1 % ei ja kantaansa ei osannut muodostaa 11 %.



**Tapaamisiin Tampereella 14.-15.5.2025!**